

- ▶ TIP-ON do drzwi
- ▶▶ TIP-ON 956x



TIP-ON 956. – wersja krótka z magnesem



- do drzwi nakładanych (do ok. 1300 mm wysokości)
- do stosowania z zawiasami Blum bez sprężyny
- do nawieriania lub w kombinacji z adapterem
- droga uruchamiania ok. 17 mm
- regulacja +4/–1 mm

Informacje o zamawianiu

Kolor	Nr art.
SW TS R7036	956.1004

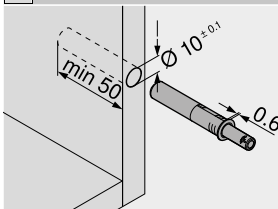
Elementy składowe:

- 1 x TIP-ON 956. – wersja krótka z magnesem
- 1 x Płytkę magnetyczną do naklejania
- 1 x Płytkę magnetyczną na wkręty


Kolor

- SW Jedwabście biały
- TS Brunatnoczarny
- R7036 RAL 7036 szary

Planowanie

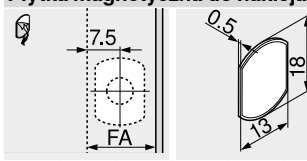


Szczelina frontu



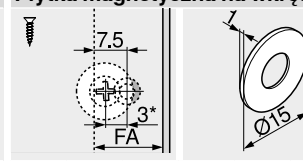
() Płytkę magnetyczną na wkręty

Płytkę magnetyczną do naklejania



FA Nalożenie frontu

Płytkę magnetyczną na wkręty



FA Nalożenie frontu
* Przesunięcie montażu o 3 mm

TIP-ON 956A – wersja długa z magnesem



- do drzwi nakładanych (do ok. 1300 mm wysokości)
- do stosowania z zawiasami Blum bez sprężyny
- do nawieriania lub w kombinacji z adapterem
- droga uruchamiania ok. 38 mm
- regulacja +4/–1 mm

Informacje o zamawianiu

Kolor	Nr art.
SW TS R7036	956A1004

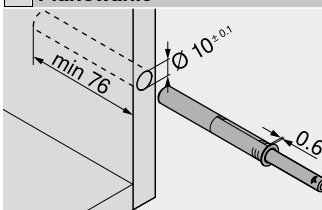
Elementy składowe:

- 1 x TIP-ON 956A – wersja długa z magnesem
- 1 x Płytkę magnetyczną do naklejania
- 1 x Płytkę magnetyczną na wkręty


Kolor

- SW Jedwabście biały
- TS Brunatnoczarny
- R7036 RAL 7036 szary

Planowanie

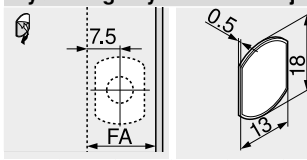


Szczelina frontu



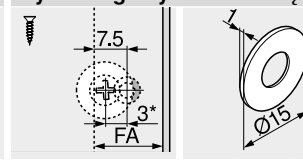
() Płytkę magnetyczną na wkręty

Płytkę magnetyczną do naklejania



FA Nalożenie frontu

Płytkę magnetyczną na wkręty



FA Nalożenie frontu
* Przesunięcie montażu o 3 mm

TIP-ON 956A – wersja długa z odbojnikiem



- do zastosowania z zawiasami Blum ze sprężyną
- do nawieriania lub w kombinacji z adapterem
- droga uruchamiania ok. 38 mm
- regulacja +4/–1 mm

Informacje o zamawianiu

Kolor	Nr art.
SW TS R7036	956A1006

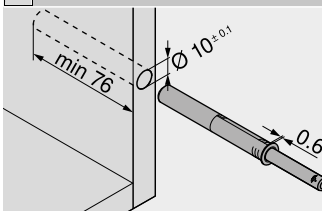
Elementy składowe:

- 1 x TIP-ON 956A – wersja długa z odbojnikiem
- Brak konieczności stosowania płytkę magnetycznej (w przypadku bardzo miękkich powierzchni zalecane jest zastosowanie płytkę magnetycznej)

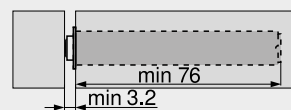
Kolor

- SW Jedwabście biały
- TS Brunatnoczarny
- R7036 RAL 7036 szary

Planowanie



Szczelina frontu



Strony ze wskazówkami

Przegląd – TIP-ON do drzwi	199
Akcesoria – adaptery proste	201
Akcesoria – adaptery krzyżakowe	201

Montaż, demontaż i regulacja



Adres URL
www.blum.com/a230

Obróbka

Wzornik wiertarski BLUMOTION TIP-ON	652
Wzornik pozycjonowania płytek magnet PRO-CENTER	673
	602