

Adapter prosty – wersja krótka

20/17

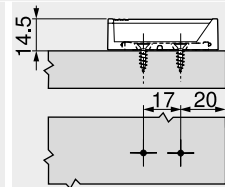
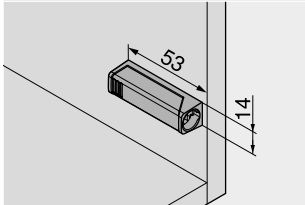


- montaż na wkręty do płyt wiórowych Ø 3.5 lub Ø 4 mm
- alternatywny montaż przy użyciu wkrętów EURO
- TIP-ON należy zamówić dodatkowo

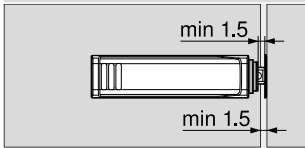
Informacje o zamawianiu

Kolor	Nr art.
SW TS R7036 NI-L	956.1201
SW Jedwabście biały	
TS Brunatnoczarny	
R7036 RAL 7036 szary	
NI-L Niklow	

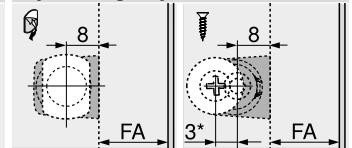
Planowanie



Szczelina frontu



Płytki magnetycznej



FA Nałożenie frontu
* Przesunięcie montażu o 3 mm

Adapter prosty – wersja długa

20/32

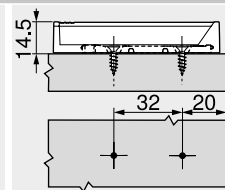
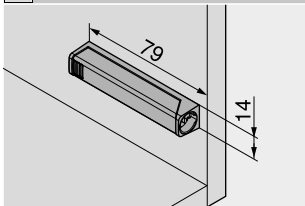


- montaż na wkręty do płyt wiórowych Ø 3.5 lub Ø 4 mm
- alternatywny montaż przy użyciu wkrętów EURO
- TIP-ON należy zamówić dodatkowo


Informacje o zamawianiu

Kolor	Nr art.
SW TS R7036 NI-L	956A1201
SW Jedwabście biały	
TS Brunatnoczarny	
R7036 RAL 7036 szary	
NI-L Niklow	

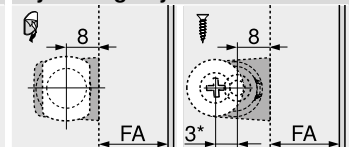
Planowanie



Szczelina frontu



Płytki magnetycznej



FA Nałożenie frontu
* Przesunięcie montażu o 3 mm

Adapter krzyżakowy – wersja długa

37/32

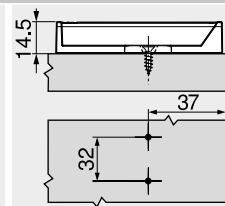
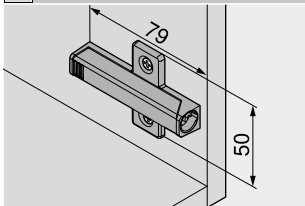


- montaż na wkręty do płyt wiórowych Ø 3.5 lub Ø 4 mm
- alternatywny montaż przy użyciu wkrętów EURO
- TIP-ON należy zamówić dodatkowo

Informacje o zamawianiu

Kolor	Nr art.
R7036	956A1501
R7036 RAL 7036 szary	

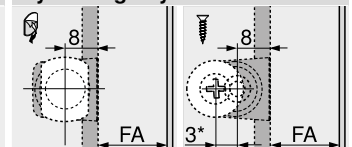
Planowanie



Szczelina frontu



Płytki magnetycznej



FA Nałożenie frontu
* Przesunięcie montażu o 3 mm

Strony ze wskazówkami

Przeгляд – TIP-ON do drzwi	199	Obróbka	MINIPRESS M	622
Montaż, demontaż i regulacja		Matryca oporowa	650	
		Wzornik wiertarski do przewodników	651	
		Wzornik pozycjonowania płytek magnet	673	
		PRO-CENTER	602	
		MINIPRESS PRO	606	
Adres URL		MINIPRESS P	618	
www.blum.com/a230				